

PORTA + ARO BATENTE

Gama VINYL

DESCRIÇÃO GERAL

Porta e aro mecanizado, pronto a aplicar em obra.
Produto exclusivo para aplicação e decoração de interiores.

COMPOSIÇÃO DO PRODUTO:

PORTA

- Estrutura perimetral em madeira de média densidade.
- Interior em favo de papel ou em aglomerado de madeira com características segundo a norma EN 13986.
- Face em placas de fibra de madeira (MDF) 5 | 7 mm - EN 13986.
- Orla em PVC.

Espessuras: 35 | 40 | 45 mm



Perfil Alveolar (Standard)



Perfil Aglomerado

ARO

- Contraplacado de 30 mm de espessura, de acordo com a norma - EN 13986.
- Guarnição em contraplacado com ajuste 70x14 na vertical e 70x12 na horizontal.
- Inclui vedante acústico e esquadros de fixação para a esquadria do aro.

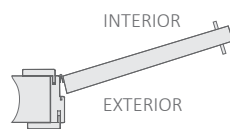
REVESTIMENTO

- Folha VINYL TOUCH ou VINYL NATUR.

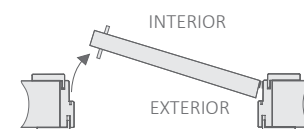


| TIPO DE ABERTURA |

Kit esquerdo



Kit direito



OPÇÕES DE DESEMPENHO CERTIFICAÇÕES




Teste acústico de acordo com a norma ISO 10140.
Classificação acústica segundo a norma ISO 717-1.


O conjunto de porta, aro e acessórios com esta classificação, é adequado a espaços onde o isolamento acústico é um requisito fundamental. A redução sonora provém das características construtivas da porta com propriedades acústicas especiais, particularmente do seu núcleo em aglomerado e do seu perfil em todo o perímetro do aro, que permitem um isolamento até 37dB. Estas soluções estão perfeitamente adequadas a habitações, escritórios ou hotéis.

Outra das opções de desempenho das portas da gama VINYL é classificação corta-fogo, com classes de resistência ao fogo de 30 ou 60 minutos.

| CORES DISPONÍVEIS |



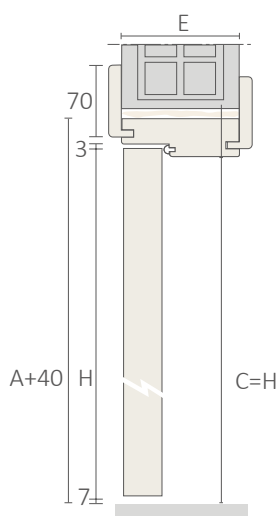
Gama vinyl
touch



Gama vinyl
natur

*Cores meramente exemplificativas, podendo apresentar algumas diferenças relativamente ao artigo original.

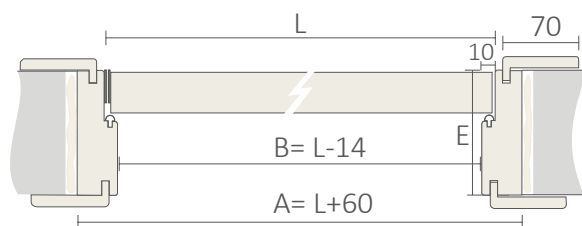
DESENHO TÉCNICO



Dimensões em milímetros

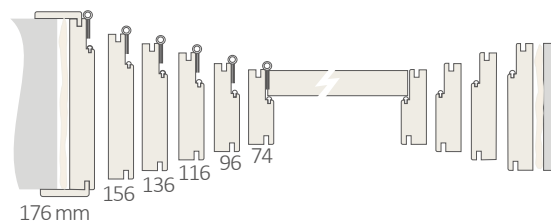
Corte Vertical

Corte Horizontal

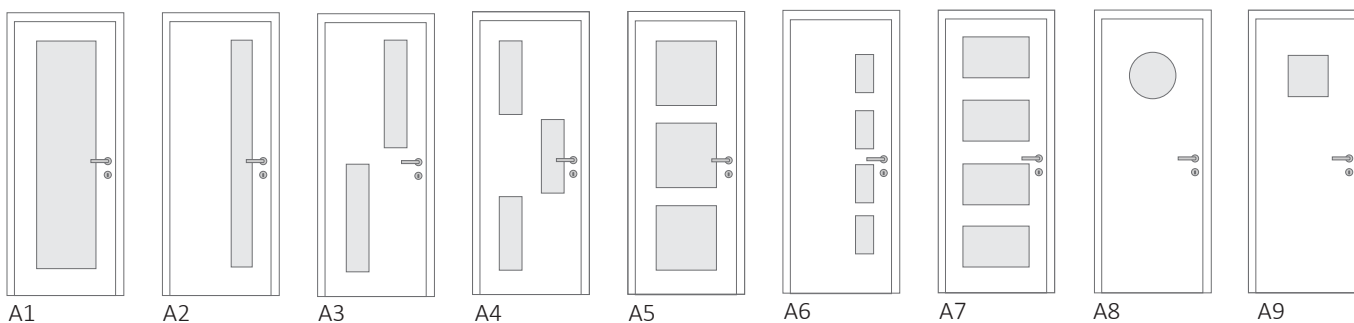


Legenda

- A= Largura do vão de obra
- B= Altura do vão
- C = Altura livre
- E = Espessura
- H= Altura da porta
- L= Largura da porta



| OPÇÕES DE ABERTURA VIDRO |



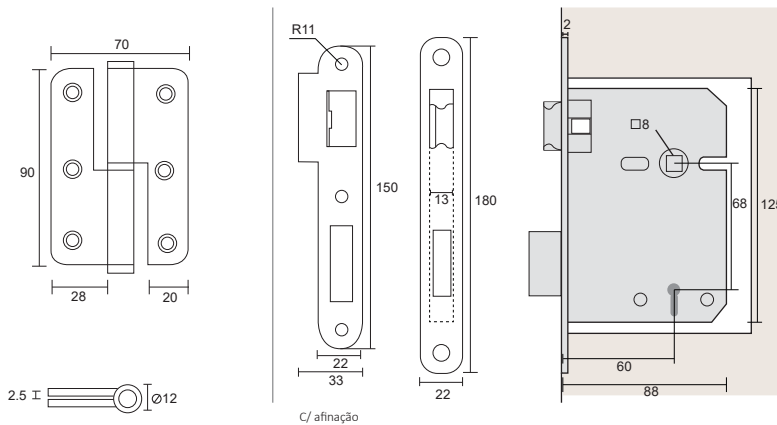
| OPÇÕES DE FECHADURA DOBRADIÇA |

STANDARD | Kit para porta batente



**Fechadura de trinco
Dobradiça standard**

Aplicação:
Aro de madeira


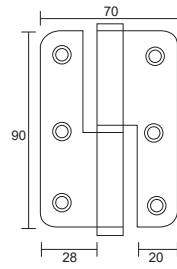



STANDARD PLUS | Kit para porta batente



**Fechadura magnética
Dobradiça standard**

Aplicação
Aro de madeira



PREMIUM | Kit para porta batente



**Fechadura magnética
Dobradiça invisível**

Aplicação:
Aro de madeira | Alumínio

