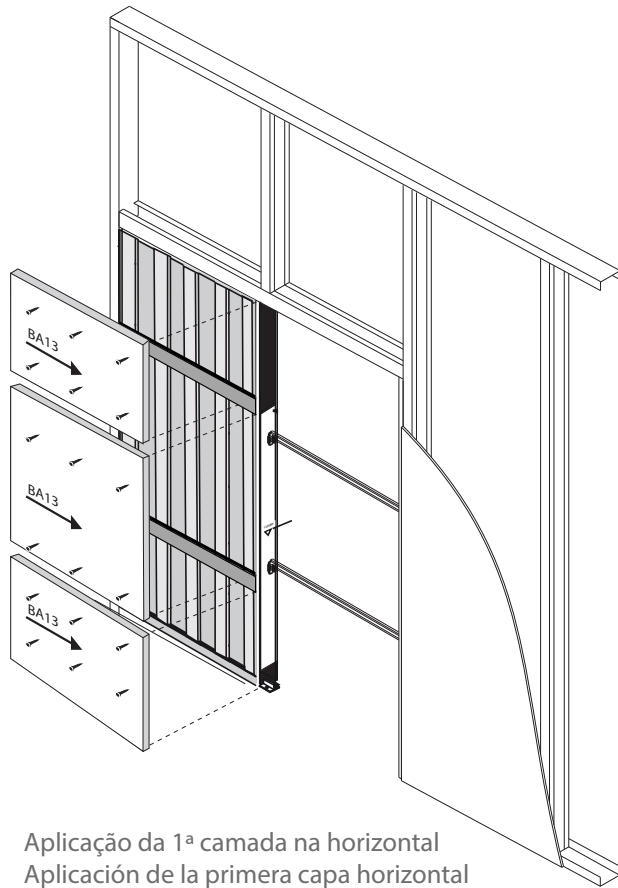
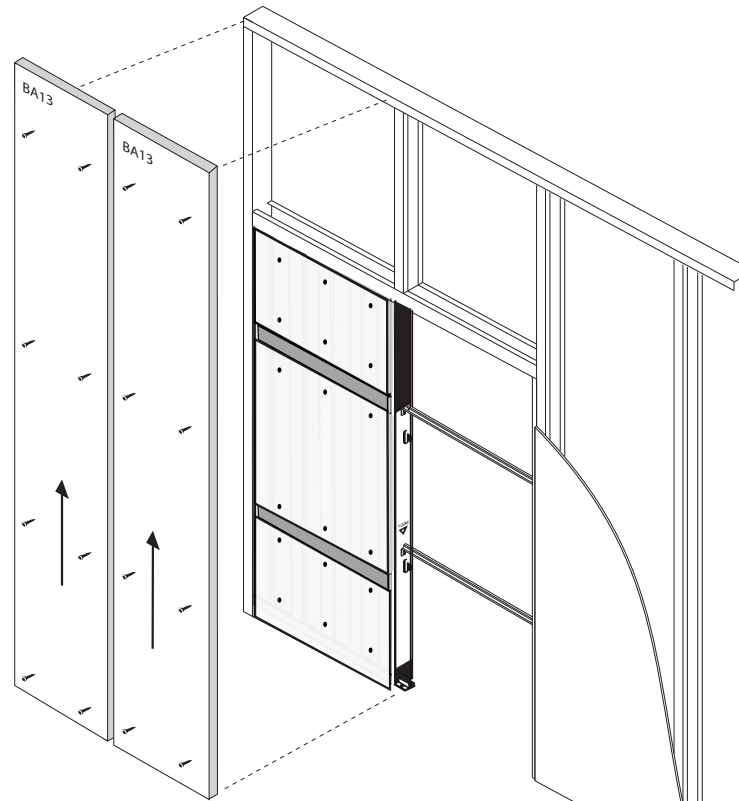


1



Aplicação da 1ª camada na horizontal
 Aplicación de la primera capa horizontal
 Applying the 1st layer horizontally
 Appliquer la 1ère couche horizontalement

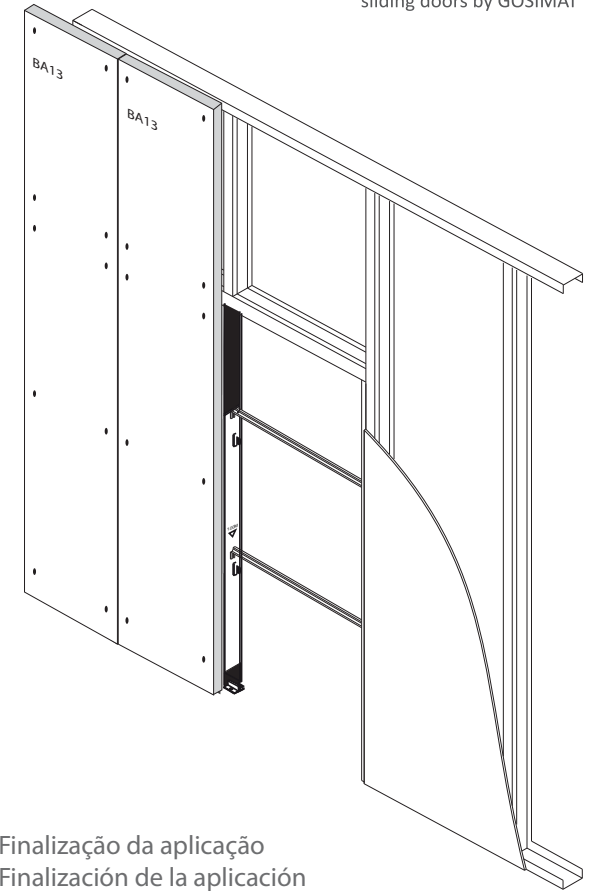
2



Aplicação da 2ª camada na Vertical
 Aplicación de la segunda capa en la vertical
 Applying the 2nd layer in the Vertical
 Appliquer la 2ème couche dans le Vertical

3

openspace[®]
 sliding doors by GOSIMAT



Finalização da aplicação
 Finalización de la aplicación
 Finishing the application
 Finir l'application

Atenção

Aplicável a todos os caixilhos com largura superior a 900mm e a altura superior de 2200mm de altura.

É obrigatório colocar 2 camadas de gesso cartonado sobre cada lateral do caixilho.

Advertencia

Aplicable a todos los marcos con anchura superior a 900mm y la altura superior de 2200 mm de altura.

Es obligatorio colocar 2 capas de yeso cartonado sobre cada lateral del marco.

Attention

Applicable to all sashes with a width of more than 900mm and an upper height of 2200mm in height.

It is mandatory to place 2 layers of plasterboard on each side of the frame.

Warning

Applicable à tous les châssis d'une largeur de plus de 900 mm et d'une hauteur supérieure de 2200 mm.

Il est obligatoire de placer 2 couches de plaques de plâtre de chaque côté du cadre.