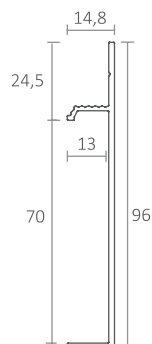
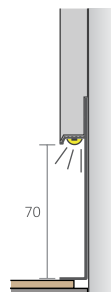


RODAPÉ DE EMBUTIR COM ABA

WALL FLUSH SKIRTING JOINT COVER | PLINTHE INVISIBLE AVEC AILE COUVRE JOINT



Tipo de aplicação



Embutido simples com ou sem led.
Fita led não incluída.

CARACTERÍSTICAS

REF: 42.0101.004

Liga Alumínio | Aluminium alloy | Alliage d'aluminium
EN AW- 6030 / 6060(AL MG SI) T5/6
EN 573-3 e EN 755-2

AN Acabamento superficial:
Alumínio anodizado 10µm (micron)

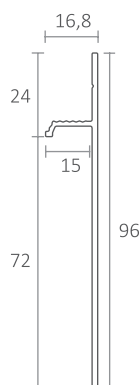
L Acabamento superficial
Termolacado à cor RAL

Comprimento: 2500mm

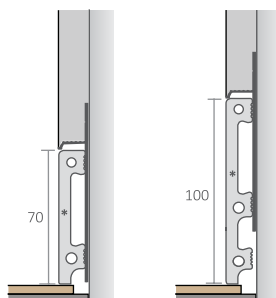
1 Uni. 

RODAPÉ DE EMBUTIR

WALL FLUSH SKIRTING | PLINTHE INVISIBLE



Tipos de aplicação



Com Rodapé WPC de 70 ou 100 mm
(não Incluído)

CARACTERÍSTICAS

REF: 42.0101.008

Liga Alumínio | Aluminium alloy | Alliage d'aluminium
EN AW- 6030 / 6060(AL MG SI) T5/6
EN 573-3 e EN 755-2

AN Acabamento superficial:
Alumínio anodizado 10µm (micron)

L Acabamento superficial
Termolacado à cor RAL

Comprimento: 2500mm

1 Uni. 